


Aufgabenpool auf der Schulhomepage

1. Aufgaben als Lehrer einreichen
2. Abruf durch die Schüler
3. Abgabe von Lösungen/Arbeitsergebnissen durch die Schüler
4. Abruf/Kontrolle durch den Lehrer

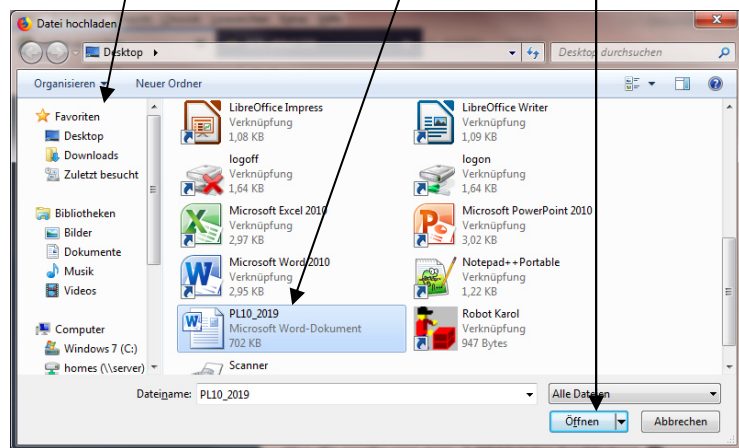
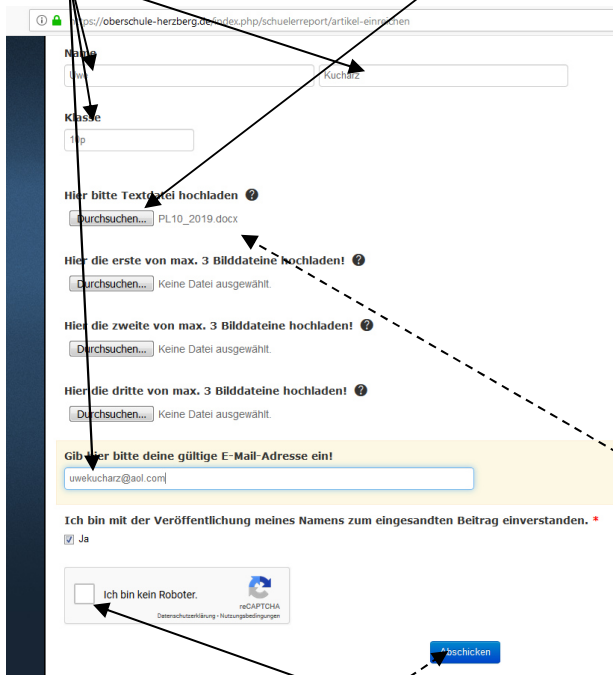
1. Aufgaben als Lehrer einreichen

-Word-Datei oder Foto (Bilddatei) mit Aufgaben vorbereiten und (z.B. auf dem PC/Laptop) ablegen
→ Speicherort für nachfolgenden Ablauf merken

-Öffnen der Schulhomepage (auf dem PC/Laptop)
-Klick „Schulreporter“ – „Artikel einreichen“



-diverse Felder ausfüllen + Klick auf „Durchsuchen“, um Word-Datei oder Bild mit Aufgaben zu suchen ...
... Laufwerk/Ordner und dann Datei, Klick „Öffnen“



Dateiname wird nachfolgend angezeigt.

-Klick auf zunächst noch leeres Feld vor „Ich bin kein Roboter.“ → grünes Häkchen erscheint
-Klick auf „Abschicken“ – eventuell noch Test für gute Augen bestätigen:

